



# Mut-Botschaft

Pastoral bei Menschen mit Behinderung

28.05.2020

## Windstärke



Foto: Sarah Büttler

Gottes Geist ist wie der Wind:  
stark und mächtig.  
Den Wind kann man nicht sehen,  
aber er hat eine grosse Wirkung.  
Die Wirkung kann man sehen  
und spüren.  
Gottes Geist  
bringt Bewegung in die Welt  
und gibt das Leben weiter.

## Jesus schenkt seinen Freunden und Freundinnen Gottes Geist

Jesus war von den Toten auferstanden.  
Aber die Freunde und Freundinnen von Jesus konnten das nicht glauben.  
Die Freunde hatten Angst.  
Weil die Soldaten und Politiker Jesus umgebracht hatten.  
Die Freunde versteckten sich in einem Haus.  
Und schlossen alle Türen ab.

Aber auf einmal war Jesus bei seinen Freunden und Freundinnen im Haus.  
Obwohl alle Türen abgeschlossen waren.  
Jesus stellte sich mitten unter seine Freunde.  
Jesus sagte:  
Friede ist mit euch.

Dann zeigte Jesus den Freunden seine Hände.  
Und Jesus zeigte seine Herz-Seite.  
Die Freunde konnten die Wunden von der Kreuzigung sehen.

Da freuten sich die Freunde.  
Weil es wirklich Jesus war.

Jesus sagte noch einmal:

Friede ist mit euch.  
Mein Vater hat mich zu den Menschen geschickt.  
Damit ich den Menschen von Gott erzähle.  
Jetzt schicke ich euch genauso zu den Menschen.  
Wie das mein Vater bei mir gemacht hat.  
Ihr bekommt eine wichtige Aufgabe:  
Erzählt allen Menschen von Gott und seiner gerechten Welt.

Jesus hauchte die Freunde an.  
Dazu sagte Jesus:  
Das ist der Atem von Gott.  
Das ist die Kraft von Gott.  
Die Kraft von Gott ist der Heilige Geist.  
Ihr bekommt den Heiligen Geist.  
Mit dieser Kraft könnt ihr den Menschen die Sünden vergeben.  
Bringt Frieden zu den Menschen.

*Johannes 20,19-23, Bibel in Leichter Sprache*



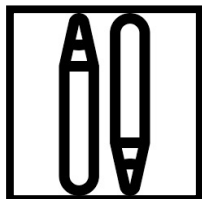
Foto: Sarah Büttler

Wir wünschen schöne Pfingsten und Gottes Heiliger Geist sei mit euch

Herzliche Grüße aus unserer Fachstelle


Isabelle Deschler und Sarah Büttler

# Wir basteln ein Windrad



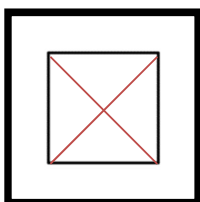
## Was du brauchst:

- Papier
- Vorlage
- Schere
- Stecknadel mit Kopf zum Befestigen
- 1 Perle
- Strohalm, Holzstäbchen oder Bleistift für den Griff



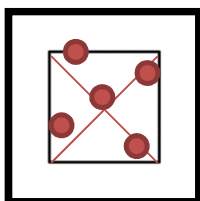
## Schritt 1

- Drucke die Vorlage auf ein schönes Papier
- Schneide das Quadrat aus.



## Schritt 2

- Schneide jetzt alle vier Ecken ein.  
(Nur die gestrichelten Linien)
- Damit bekommst du vier Dreiecke, die in der Mitte noch miteinander verbunden sind.  
Daraus werden die Flügel für das Windrad gefertigt.




## Schritt 3

- Steche nun mit einer Nadel fünf Löcher in das Papierquadrat:  
Ein Loch jeweils in die Ecken der vier Dreiecke und ein Loch in die Mitte des Quadrates.



## Schritt 4

- Falte nun die Spitzen zur Mitte hin und steche die Nadel anschliessend durch alle Löcher des Windrades.
- Zum Schluss fädelst du eine Perle auf die Nadel und steckst alles in den Strohalm oder das Holzstäbchen.



**Was erwartest und erbittest du vom Heiligen Geist?**

Du kannst auf jedes Windrädliblatt schreiben oder zeichnen:

Was soll der Heilige Geist in deinem Leben in Bewegung bringen?

Wofür soll der Heilige Geist dir Kraft geben?

Wohin schickt dich Gott? Wo willst du dich einsetzen?

Was willst du weitergeben?